

Seguimiento al mercado de valores

LA FABRIL emite papel comercial al 3,5%

LA FABRIL S.A. ha colocado a través de las bolsas de valores del país su octavo programa de papel comercial por un monto total de \$15 millones.

La empresa fue constituida en 1935, expandiéndose al sector agroindustrial en 1978 como refinadora de aceites y grasas vegetales. En el año 2002, la empresa adquiere el negocio de aceites y grasas de UNILEVER en Ecuador, lo cual le permite incorporar a su portafolio de productos las marcas de aceite La Favorita.

Su principal actividad económica es la elaboración de productos alimenticios y de aseo y cuidado personal. También produce insumos para panificación, pastelería, galletería, conservas y biocombustibles. Entre las principales marcas que maneja la empresa se encuentran: Aceite La Favorita, Aceite Girasol Oliva, Aceite La Perla, La Favorita Achiote, Margarina Klar, Manteca La Sabrosa, Jabón Defense, Jabón Duet, Jabón Jolly, Detergente Ciclon, Desinfectante Olimpia, entre otros.

Al 31 de diciembre de 2016, la compañía mantenía activos totales por \$326 millones, y contaba con un patrimonio de \$114,5 millones. Los ingresos netos de la compañía en el 2016 totalizaron \$453 millones, generando una utilidad neta de \$9,2 millones.

El octavo programa de Papel Comercial de LA FABRIL S.A. fue colocado a 359 días a un rendimiento del 3,50% anual. La emisión cuenta con calificación de riesgo "AAA" otorgada por Class International Rating. Los recursos captados a través de esta emisión serán destinados en un 100% para el capital de trabajo de la compañía. Silvercross S.A. Casa de Valores actúa como estructurador y colocador de esta emisión.

Principales Cifras de LA FABRIL (miles de \$)				
Descripción	2014	2015	2016	abr.-17
Activos	311.693	330.640	326.734	316.271
Pasivos	205.675	225.341	212.271	211.712
Capital Social	56.799	59.799	59.799	59.799
Patrimonio	106.018	105.299	114.464	104.558
Ingresos	455.098	466.296	453.314	163.854
Utilidad Neta	15.682	13.005	9.165	4.827

Hechos relevantes

- La Superintendencia de Compañías, Valores y Seguros autorizó el levantamiento de la garantía específica que respaldaba la emisión de obligaciones de CORPORACIÓN CELESTE CIA. LTDA. CORPACEL, aprobada el 12 de noviembre del 2012.
- La Junta General Extraordinaria de BRIKAPITAL S.A. mediante sesión realizada el 19 de junio de 2017 aprobó el aumento del capital suscrito y pagado de la compañía en el monto de \$2.050.000.
- La Superintendencia de Compañías, Valores y Seguros aprobó la oferta pública de la segunda emisión de obligaciones de la com-

pañía CONSULTORA AMBIENTAL ECOSAMBITO CIA. LTDA., por un monto de \$1.250.000.

- La Superintendencia de Compañías, Valores y Seguros autorizó el levantamiento de la garantía específica que respaldaba la emisión de obligaciones de MEISTERBLUE CIA. LTDA., aprobada el 12 de noviembre del 2012.
- La Superintendencia de Compañías, Valores y Seguros autorizó el levantamiento de la garantía específica que respaldaba la emisión de obligaciones de CORPORACION SAMBORONDON CIA. LTDA. CORSAM, aprobada el 27 de diciembre del 2012.
- La Superintendencia de Compañías, Valores y Seguros aprobó la oferta pública de una emisión de obligaciones de la compañía ATU ARTÍCULOS DE ACERO S.A., por un monto de \$3 millones.
- La Corporación Financiera Nacional B.P. CFN ha comunicado la designación del economista Héctor Delgado Oviedo como Gerente General y del economista Juan Carlos Parra Fonseca como Subgerente General de dicha entidad.

Cotizaciones de Acciones



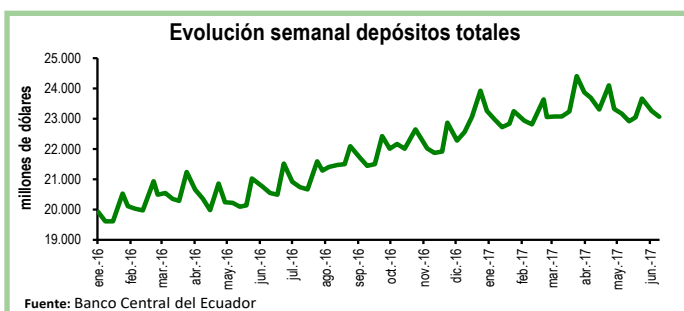
|| Año 1 || Número 9 || Martes, 27 de Junio de 2017 ||

Seguimiento de indicadores clave

Depósitos en el Sistema Bancario¹

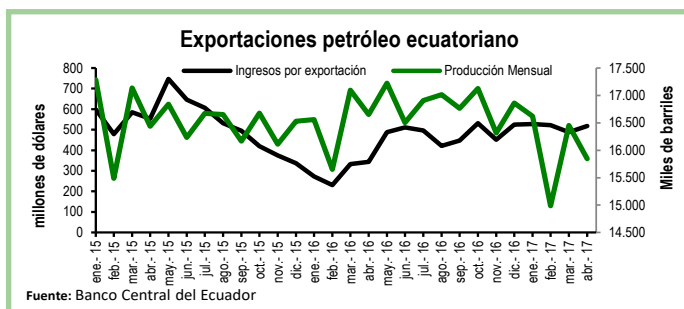
Durante la segunda semana de junio los depósitos en el sistema bancario registraron una contracción de 0,9%, equivalente a \$199 millones, con respecto a la anterior semana. De esta manera, el total de depósitos se ubicó en \$23.063 millones.

En relación a la segunda semana de junio de 2016, los depósitos aumentaron en 12%, equivalente a \$2.519 millones.



Exportaciones de Petróleo

En abril de 2017, las exportaciones de petróleo registraron un valor de \$518 millones, lo que implica un crecimiento de 6% en relación al mes anterior, equivalente a \$29 millones. En el mismo periodo, la producción total bajó en 4%. Por su parte el precio de exportación por barril de crudo pasó de \$42,7 en marzo a \$44,7 en abril. En términos interanuales, la producción de petróleo cayó en 5% mientras que los ingresos por exportaciones de petróleo se incrementaron en 51%, es decir, en abril de 2017 se exportaron \$155 millones más que en igual mes de 2016 gracias a un incremento del precio en 30%.

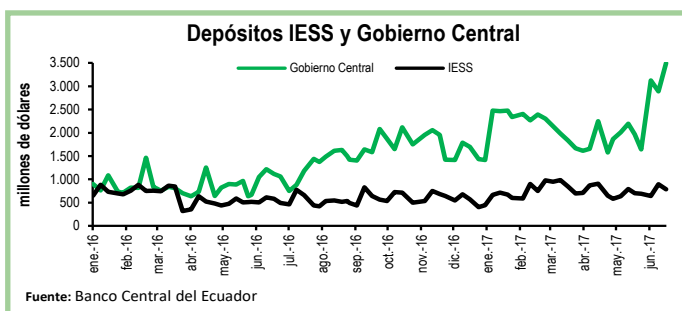


IEL BCE clasifica los depósitos por sector económico y realiza la consolidación de los datos del sistema financiero, mientras que la Superintendencia de Bancos (SB) presenta los datos del balance contable que sirve para su supervisión, por esta razón los datos del BCE, que se usan en esta publicación no coinciden con los de la SB.

Depósitos del Sector Público

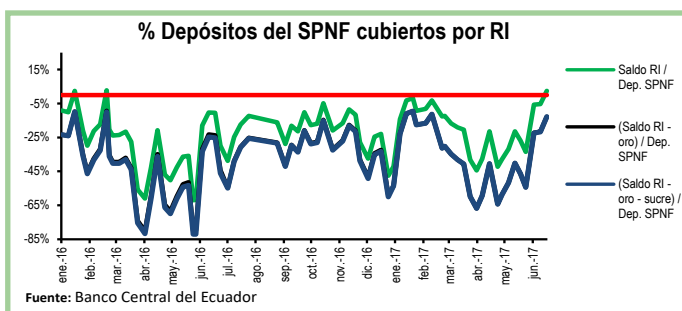
Al 23 de junio, los depósitos del Tesoro Nacional aumentaron en \$602 millones, es decir, un aumento del 36% con respecto a la semana previa. De igual manera, los depósitos del Gobierno Central se incrementaron en \$602 millones en el mismo periodo y se ubicaron en \$3.495 millones.

Por su parte, los depósitos del Instituto de Seguridad Social (IESS) disminuyeron en 13%, equivalente a \$112 millones, en comparación a la semana previa.



Reservas Internacionales vs. Depósitos del SPNF

Al 23 de junio las Reservas Internacionales (RI) aumentaron en \$379 millones con respecto a la semana previa. Esta recuperación responde al crecimiento de \$377 millones en la rubro de Posición neta en Divisas. El saldo de reservas bancarias, emisión monetaria y dinero electrónico bajó en 3%. Por su parte, los depósitos del Sector Público No Financiero (SPNF) se incrementaron en \$515 millones. De esta manera, el porcentaje de los depósitos del SPNF que estarían cubiertos por las RI, una vez descontados los pasivos monetarios, es de 2%.



Cuadro Resumen (millones de dólares, fuente BCE)					
	jun-16	31-may-17	09-jun-17	16-jun-17	23-jun-17
Depósitos sistema bancario	21.518,8	23.670,5	23.261,4	23.062,7	N.D.
Depósitos privados	21.482,0	23.646,8	23.229,6	23.031,1	N.D.
Dep. Tesoro Nacional	441,5	321,7	1.842,6	1.660,2	2.262,1
Fondos IESS	494,5	693,0	643,6	895,7	784,2
RI	3.433,8	2.790,0	4.489,6	4.280,5	4.659,6
RI (sin res. ban. ni emisión)	-1.052,2	-1.788,6	-386,6	-357,4	175,7
	jun-16	31-may-17	09-jun-17	16-jun-17	23-jun-17
Depósitos SPNF en BCE	3.522,0	5.331,0	6.721,5	6.745,5	7.260,9
Depósitos del Sector Público no Financiero (SPNF) no cubiertos:					
Por RI*	3.522,0	5.331,0	6.721,5	6.745,5	7.085,2
Por RI* (sin oro)	3.522,0	5.331,0	6.721,5	6.745,5	7.260,9
Por RI* (sin sucre)	3.522,0	5.331,0	6.721,5	6.745,5	7.080,7
Por RI* (sin oro ni sucre)	3.522,0	5.331,0	6.721,5	6.745,5	7.260,9

*se toma en cuenta las RI una vez descontadas las reservas bancarias, la emisión monetaria y dinero electrónico