

Seguimiento al mercado de valores

Ecuador emite \$2.000 millones en el mercado internacional

El gobierno ecuatoriano emitió la semana anterior bonos soberanos por un monto de \$2.000 millones en los mercados internacionales. De acuerdo a la información proporcionada por el Ministerio de Finanzas, la colocación se realizó en dos tramos: el primero por \$1.000 millones a 6 años plazo a una tasa del 8,75% y el segundo por \$1.000 millones a 10 años plazo a una tasa del 9,62%.

Esta operación forma parte de la planificación establecida en el Plan Anual de Inversiones y según el Ministerio de Finanzas alcanzó una demanda total de \$4.200 millones.

Al 30 de abril del presente año, la deuda externa pública del Ecuador ascendía a \$26.908 millones, lo que equivalía al 27% del PIB. De este monto, \$10.171 millones correspondía a emisiones de bonos colocadas en los mercados internacionales; lo que representa un incremento de \$1.326 millones en relación al saldo que mantenía el estado ecuatoriano al 31 de diciembre del 2016 (\$8.844 millones).

Pronaca anuncia venta del 50% de sus acciones a grupo centroamericano

Mediante comunicación dirigida al Presidente del Directorio de la Bolsa de Valores de Quito, el representante legal de PROCESADORA NACIONAL DE ALIMENTOS C.A. PRONACA, ha informado sobre la suscripción de un contrato de compra-venta de acciones entre el grupo centroamericano Corporación Multi Inversiones (CMI) y la familia Bakker, actuales controladores de la empresa. La empresa ha señalado que el cierre de la operación está sujeto a varias condiciones precedentes, incluyendo la aprobación por parte de la Superintendencia de Control del Poder de Mercado.

Como resultado de dicho acuerdo, CMI y la familia Bakker, de manera posterior al cierre, serán propietarios cada uno de un 50% de acciones de PRONACA y administrarán la compañía de forma conjunta.

PRONACA es una compañía domiciliada en la ciudad de Quito, cuyo giro principal es la realización de actividades agropecuarias, especialmente relacionadas a la avicultura, ganadería, porcicultura, acuicultura y pecuaria en general.

La Corporación Multi Inversiones (CMI) es un grupo empresarial guatemalteco de propiedad de la familia Gutiérrez. CMI cuenta con seis divisiones que operan en los sectores de molinenda, comida rápida, operaciones pecuarias, proyectos de generación de energía renovable, proyectos inmobiliarios, operaciones financieras y telefonía móvil. Su empresa emblema es la cadena de comida rápida POLLO CAMPERO.

Plásticos del Litoral emite obligaciones por \$8 millones

PLÁSTICOS DEL LITORAL PLASTLIT S.A. ha decidido colocar en el mercado de valores su décima cuarta emisión de obligaciones de largo plazo por un monto total de \$8 millones.

La compañía fue constituida en 1968, y se dedica a la fabricación de empaques flexibles y productos descartables para la industria alimenticia y de consumo. Las tres líneas de negocio de

la empresa incluyen: empaques industriales, empaques de consumo descartables y descartables. PLASTLIT además de atender el mercado local, exporta sus productos de la línea de consumo a Colombia, Perú, Panamá y Venezuela. En la línea de empaques industriales, produce empaques para caramelos que son exportados a Chile y Argentina.

Al 31 de diciembre de 2016, la compañía mantenía activos totales por \$93 millones, y contaba con un patrimonio de \$31 millones. Los ingresos netos de la compañía en el 2016 totalizaron \$42 millones, generando una utilidad neta de \$337.000.

La décima cuarta emisión de obligaciones de PLASTLIT S.A. ha sido estructurada en dos clases: la Clase L por \$4 millones a 1.440 días y la Clase M por \$4 millones a 1.800 días. La clase L reconoce a los inversionistas una tasa de rendimiento del 8% anual; mientras que la Clase M paga una tasa del 8,25% anual. Los pagos de capital e intereses son trimestrales. La emisión cuenta con calificación de riesgo "AA+" otorgada por Summa Ratings. Los recursos captados a través de esta emisión serán destinados en un 50% para el capital de trabajo de la compañía y en un 50% para sustitución de pasivos.

Principales Cifras de PLASTLIT S.A. (miles de \$)			
Descripción	2014	2015	2016
Activos	88.312	94.978	93.189
Pasivos	56.488	63.524	62.006
Capital Social	18.319	18.980	18.980
Patrimonio	31.823	31.454	31.454
Ingresos	46.529	44.607	42.007
Utilidad Neta	734	357	337

Hechos relevantes

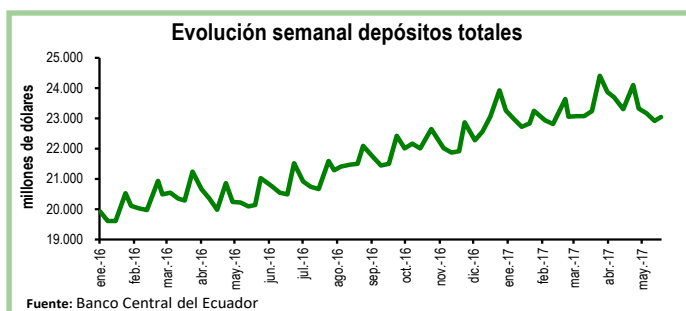
- La Superintendencia de Compañías, Valores y Seguros aprobó la oferta pública de una emisión de obligaciones de largo plazo de EDESA S.A. por un monto de \$12 millones.
- La Superintendencia de Compañías, Valores y Seguros aprobó la oferta pública de la décima primera emisión de obligaciones de largo plazo de ENVASES DEL LITORAL S.A. por un monto de \$8 millones.
- La Junta General Extraordinaria de Accionistas de la Compañía PROVEFRUT S.A. celebrada el 10 de mayo de 2017, designó a María Fernanda Pólit Arcos como Gerente General por el período estatutario de tres años.
- La Superintendencia de Compañías, Valores y Seguros aprobó la inscripción en el Catastro Público del Mercado de Valores del título genérico Factura Comercial Negociable de la compañía VECTORQUIM CIA. LTDA.
- La Superintendencia de Compañías, Valores y Seguros aprobó la oferta pública de la tercera emisión de obligaciones de largo plazo de INDUSTRIA LOJANA DE ESPECERIAS ILE C.A. por un monto de \$6 millones y del primer programa de Papel Comercial de la compañía por \$1 millón.
- La Superintendencia de Compañías, Valores y Seguros aprobó la oferta pública de la segunda emisión de obligaciones de largo plazo de TURISMO AMONRA S.A. por un monto de \$1,5 millones.

Seguimiento de indicadores clave

Depósitos en el Sistema Bancario¹

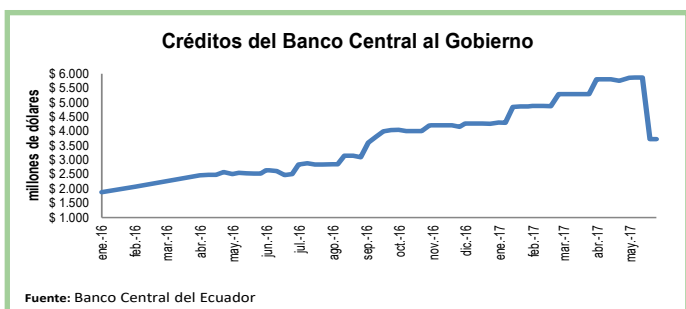
Durante la cuarta semana de mayo los depósitos en el sistema bancario registraron un aumento de 0,6%, equivalente a \$126 millones, con respecto a la anterior semana. De esta manera, el total de depósitos se ubicó en \$23.046 millones.

En relación a la cuarta semana de mayo de 2016, los depósitos aumentaron en 14%, equivalente a \$2.907 millones.



Créditos del Banco Central al Gobierno

Al 25 de mayo de 2017 el saldo de los papeles emitidos por el Ministerio de Finanzas que están en poder del Banco Central llegó a \$3.728 millones, es decir, \$2.139 millones menos que el 12 de mayo. La reducción del saldo de estos papeles se explica por un aumento de \$2.137 millones en las Acciones y Otras Participaciones de Capital por parte del BCE. En otras palabras, para reducir la deuda, el Gobierno otorgó acciones de la Corporación Financiera Nacional (CFN) por \$1.440 millones, \$453 millones en acciones de BanEcuador y \$245 millones en acciones de la Corporación de Finanzas Populares y Solidarias (Conafips).

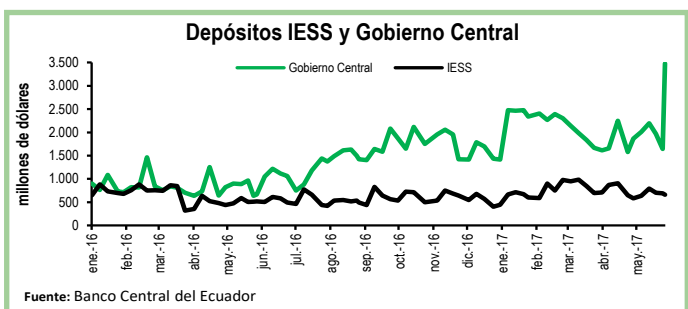


IEL BCE clasifica los depósitos por sector económico y realiza la consolidación de los datos del sistema financiero, mientras que la Superintendencia de Bancos (SB) presenta los datos del balance contable que sirve para su supervisión, por esta razón los datos del BCE, que se usan en esta publicación no coinciden con los de la SB.

Depósitos del Sector Público

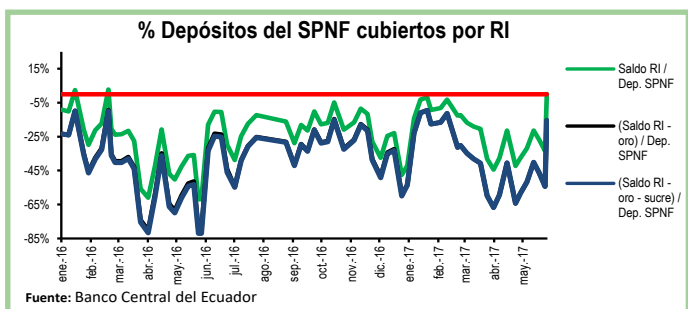
Al 02 de junio, los depósitos del Tesoro Nacional aumentaron en \$1.799 millones, es decir, un crecimiento del 559% con respecto al cierre de mayo. De igual manera, los depósitos del Gobierno Central se incrementaron en \$1.834 millones en el mismo periodo y se ubicaron en \$3.476 millones. Estos aumentos responden a la reciente colocación de bonos soberanos por \$2.000 millones.

Por su parte, los depósitos del Instituto de Seguridad Social (IESS) cayeron en 5%, equivalente a \$34 millones, en comparación con el cierre de mayo.



Reservas Internacionales vs. Depósitos del SPNF

El 02 de junio las Reservas Internacionales (RI) aumentaron en \$1.973 millones con respecto al cierre de mayo. Esta recuperación también responde a la colocación de bonos soberanos por \$2.000 millones. El saldo de reservas bancarias, emisión monetaria y dinero electrónico subió en 4% y está cubierto por las RI por primera vez desde febrero de 2016. Por su parte, los depósitos del Sector Público No Financiero (SPNF) se incrementaron en \$1.790 millones. De esta manera, el porcentaje de los depósitos del SPNF que estarían cubiertos por las RI, una vez descontados los pasivos monetarios, es de 0,2%.



Cuadro Resumen (millones de dólares, fuente BCE)					
	may-16	19-may-17	25-may-17	31-may-17	02-jun-17
Depósitos sistema bancario	21.030,0	22.920,0	23.046,3	N.D.	N.D.
Depósitos privados	21.017,1	22.894,0	23.020,4	N.D.	N.D.
Dep. Tesoro Nacional	84,8	920,3	672,6	321,7	2.121,1
Fondos IESS	508,4	794,0	703,1	693,0	658,5
RI	2.158,6	3.131,6	2.976,4	2.790,0	4.763,2
RI (sin res. ban. ni emisión)	-1.622,2	-1.259,3	-1.508,8	-1.788,6	12,8
Depósitos del Sector Público no Financiero (SPNF) no cubiertos:					
Por RI*	2.617,5	5.863,7	5.619,3	5.331,0	7.108,3
Por RI* (sin oro)	2.617,5	5.863,7	5.619,3	5.331,0	7.121,1
Por RI* (sin sucre)	2.617,5	5.863,7	5.619,3	5.331,0	7.101,1
Por RI* (sin oro ni sucre)	2.617,5	5.863,7	5.619,3	5.331,0	7.121,1

*se toma en cuenta las RI una vez descontadas las reservas bancarias, la emisión monetaria y dinero electrónico