

|| Año 1 || Número 3 || Miércoles, 15 de Febrero de 2017 ||

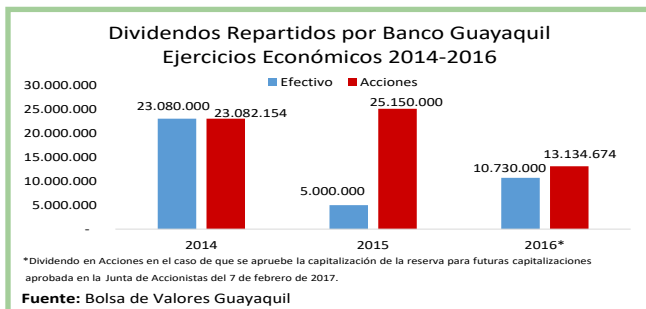
Seguimiento al mercado de valores

Banco Guayaquil declara dividendos por \$10,7 millones

La Junta General Ordinaria de Accionistas de Banco Guayaquil S.A. resolvió repartir un dividendo en efectivo por \$10.730.000, lo que equivale a un dividendo por acción de \$0,0314; de acuerdo a lo autorizado por la Superintendencia de Bancos. Este dividendo en efectivo corresponde al 44,96% de las utilidades netas obtenidas por el Banco durante el ejercicio 2016. La diferencia, es decir \$13.134.674,35 fueron destinados a la reserva para futuras capitalizaciones.

El Banco Guayaquil S.A. mantiene la calificación de riesgo "AAA" con perspectiva "Estable" otorgada por Sociedad Calificadora Latinoamericana S.A. Durante la Junta de Accionistas se designó a Deloitte & Touche como Auditor Externo para el ejercicio económico 2017.

El último precio negociado para la acción de Banco Guayaquil antes de la Junta fue de \$ 0,45; el precio teórico ex dividendo es de \$0,4186.



CARSEG emite obligaciones por \$2 millones

Carro Seguro CARSEG S.A. ha decidido acudir nuevamente al mercado de valores para financiar sus operaciones a través de una emisión de obligaciones por \$2 millones.

CARSEG es una empresa constituida en 1993 con el objeto de instalar, desarrollar, distribuir, vender y /o arrendar, bajo licencia y asistencia técnica de empresas extranjeras, un sistema de recuperación de vehículos robados, a través de un sofisticado programa de computación y unidades electrónicas. La compañía comercializa el dispositivo HUNTER, bajo licencia Lojack/Calamp, el mismo que permite la recuperación de vehículos en el 95% de los casos. La empresa cuenta con cinco divisiones de servicios: Rastreo, Monitoreo, Carga, Garantías y Accesorios.

Al 30 de noviembre de 2016, la compañía contaba con activos totales por \$ 13,7 millones y el patrimonio ascendía a \$4,4 millones. Las ventas acumuladas durante los primeros once meses del 2016 totalizaron \$ 20 millones.

La cuarta emisión de obligaciones de CARSEG ha sido estructurada en tres clases: la Clase 1 a 450 días que pagará una tasa del 7,50% anual, la Clase 2 a 720 días a una tasa del 7,75% anual y la Clase 3 a 1.080 días a una tasa del 8,00% anual. Esta emisión ha obtenido una calificación de riesgos de "AA+" otorgada por Class International Rating. Los recursos que se recauden serán destinados en un 30% para reestructuración de pasivos y en un 70% para realizar pagos a proveedores del exterior.

Descripción	2014	2015	Oct-2016
Activos	14.744.225	13.900.467	13.675.141
Pasivos	11.635.380	10.647.867	9.294.399
Capital Social	1.700.000	1.700.000	1.700.000
Patrimonio	3.108.845	3.252.600	4.380.742
Ingresos	27.349.953	25.928.594	20.175.068
Utilidad Bruta	184.351	352.533	1.204.474

Hechos relevantes

- Banco Bolivariano por resolución de su Directorio, ha decidido dejar sin efecto la convocatoria a Junta General de Accionistas que iba a realizarse el día 9 de febrero. La nueva fecha de la Junta será comunicada por la institución oportunamente.
- Corporación MultiBG S.A. en su Junta General de Accionistas celebrada el día 7 de febrero aprobó repartir un dividendo en efectivo por \$7.800.000 con cargo a resultados acumulados.
- Surpapelcorp S.A. ha notificado a sus accionistas que tienen treinta días contados a partir del 7 de febrero de 2017, para ejercer su derecho preferente para la suscripción del aumento de capital por \$29.041.735 aprobado en la Junta General Extraordinaria de Accionistas del 8 de noviembre de 2016. Los accionistas que suscriban el aumento de capital, reconocerán y pagarán adicional al valor nominal por cada acción, una prima de emisión de \$ 0.0740 por cada acción.
- Caterpremier S.A. ha convocado a Asamblea de Obligacionistas para el día 23 de febrero para informar sobre la situación financiera de la compañía.
- La Superintendencia de Compañías, Valores y Seguros resolvió conceder la prórroga para la oferta pública de la emisión de obligaciones de INTACO ECUADOR S.A. La autorización de oferta pública vence el 26 de octubre de 2017.
- Banco General Rumiñahui S.A. ha decidido convocar a Junta General Ordinaria de Accionistas para el jueves 23 de febrero de 2017 a las 17:00, la cual se llevará a cabo en la oficina Matriz del Banco en la ciudad de Quito.
- La Asamblea de Obligacionistas de Cetivehiculos S.A. ha sido convocada para el día martes 22 de febrero para conocer sobre los avances en el proceso de ejecución de las garantías.

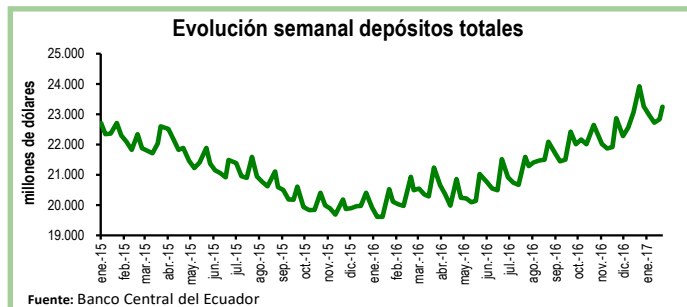
|| Año 1 || Número 3 || Miércoles, 15 de Febrero de 2017 ||

Seguimiento de indicadores clave

Depósitos en el Sistema Bancario*

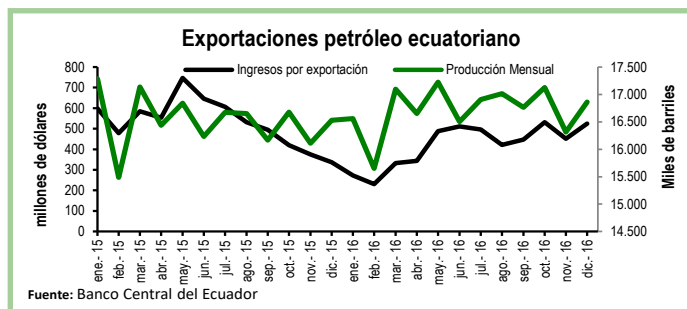
Durante el cierre de enero los depósitos en el sistema bancario registraron un crecimiento de 1,8%, equivalente a \$420 millones, con respecto a la semana previa. De esta manera, el total de depósitos se ubicó en \$23.254 millones.

En relación al cierre de enero de 2016, los depósitos aumentaron en 13%, equivalente a \$2.724 millones.



Exportaciones de Petróleo

En diciembre de 2016, las exportaciones de petróleo registraron un valor de \$525 millones, lo que implica un crecimiento del 16% en relación al mes anterior, equivalente a \$74 millones. En el mismo periodo, la producción total aumentó en 3,4%. Por su parte el precio de exportación por barril de crudo pasó de \$38,8 en noviembre a \$44,2 en diciembre. En términos interanuales, la producción de petróleo creció en 2%, mientras que los ingresos por exportaciones de petróleo se incrementaron en 56%, es decir, en diciembre de 2016 se exportaron \$188 millones más que en igual mes de 2015.

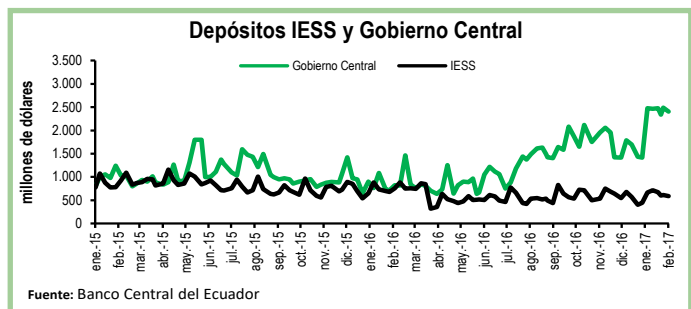


*EL BCE clasifica los depósitos por sector económico y realiza la consolidación de los datos del sistema financiero, mientras que la Superintendencia de Bancos (SB) presenta los datos del balance contable que sirve para su supervisión, por esta razón los datos del BCE, que se usan en esta publicación no coinciden con los de la SB.

Depósitos del Sector Público

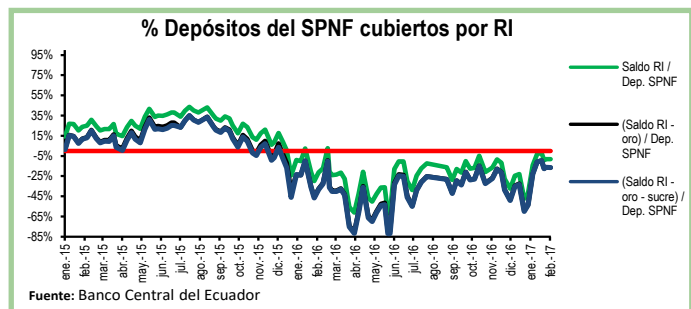
Al 10 de febrero, los depósitos del Tesoro Nacional disminuyeron en \$182 millones, es decir, una contracción del 14% con respecto a la semana previa. De igual manera, los depósitos del Gobierno Central cayeron en \$81 millones en el mismo periodo y se ubicaron en \$2.407 millones.

Por su parte, los depósitos del Instituto de Seguridad Social (IESS) se redujeron en 4%, equivalente a \$26 millones, en comparación a la semana previa.



Reservas Internacionales vs. Depósitos del SPNF

Al 10 de febrero las Reservas Internacionales (RI) aumentaron en \$42 millones con respecto a la semana previa y se ubicaron en \$4.870 millones. Esta recuperación responde al incremento de \$37 millones en el rubro de Posición neta en divisas. En tanto, el saldo de reservas bancarias, emisión monetaria y dinero electrónico subió en 1%, ubicándose en \$5.340 millones. En otras palabras, las RI cubren el 91% de los pasivos monetarios totales y el 93% de las reservas bancarias. Por su parte, los depósitos del Sector Público No Financiero (SPNF) bajaron en \$71 millones. Sin embargo, una vez descontados los pasivos monetarios, estos depósitos no estarían cubiertos por reservas líquidas.



Cuadro Resumen (millones de dólares, fuente BCE)					
	feb-16	27-ene-17	31-ene-17	03-feb-17	10-feb-17
Depósitos sistema bancario	20.937,6	22.833,7	23.253,9	N.D.	N.D.
Depósitos privados	20.916,7	22.818,1	23.225,7	N.D.	N.D.
Dep. Tesoro Nacional	809,1	1.356,1	1.155,5	1.283,3	1.102,1
Fondos IESS	749,3	669,8	603,3	612,9	586,6
RI	3.341,6	5.058,2	4.889,1	4.828,2	4.870,0
RI (sin res. ban. ni emisión)	-651,1	-116,50	-541,37	-471,12	-470,26
Depósitos del Sector Público no Financiero (SPNF) no cubiertos:					
Por RI*	3.191,5	6.237,5	5.800,7	5.856,3	5.785,7
Por RI* (sin oro)	3.191,5	6.237,5	5.800,7	5.856,3	5.785,7
Por RI* (sin sucre)	3.191,5	6.237,5	5.800,7	5.856,3	5.785,7
Por RI* (sin oro ni sucre)	3.191,5	6.237,5	5.800,7	5.856,3	5.785,7

*se toma en cuenta las RI una vez descontadas las reservas bancarias, la emisión monetaria y dinero electrónico